BA型（普通型）外形尺寸

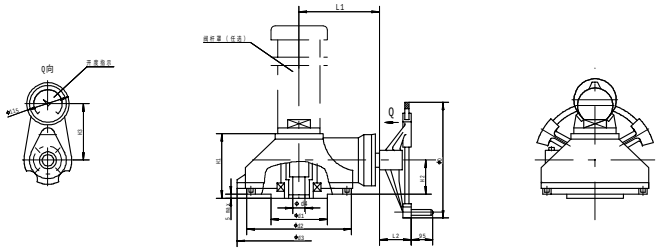

BA-P型（带开度指示型）外形尺寸

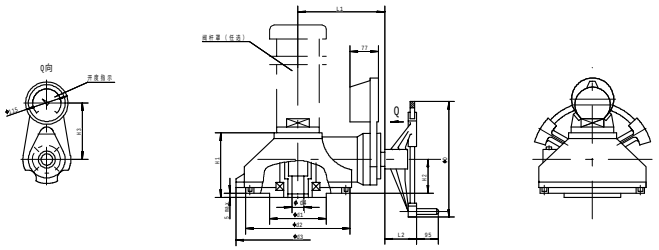

BA-S型（带开度指示及微动开关发信号型）

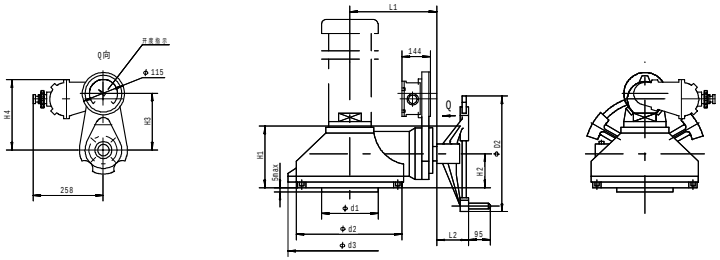

BA系列产品，阀杆螺母式与阀门连接形式尺寸

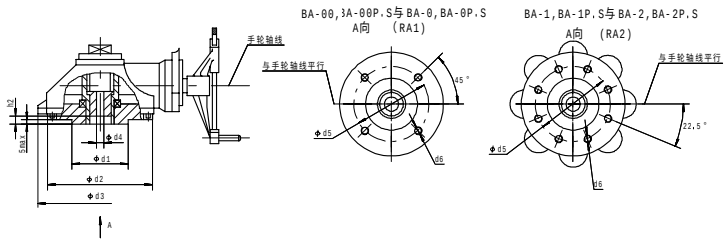

BA系列产品，牙嵌式与阀门连接形式尺寸

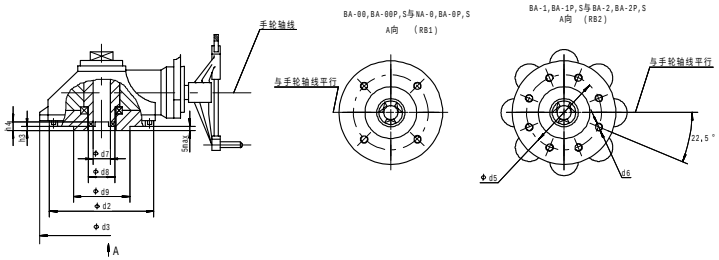

	L1	L2	H1	H2	H3	H4	d1	d2	d3	d4 H8	d5	d6	d7	d8	d9	h1	h2	h3	h4	D	法兰号 螺母式	法兰号 牙嵌式
BA-00P					138	/																
BA-00S	314		125	76.5	/	318	$95^{-0.036}_{-0.090}$	178	/	45	140	4-M16 深26	50	64.5	$100^{-0.036}_{-0.090}$	3	58				BA00MF	BA00YF
BA-00		92			/	/																
BA-0P					138	/																
BA-0S	278		140	85	/	318	$130^{0}_{-0.070}$	218	/	55	185	4-M20 深30	63	79			78		15	H8	BA0MF	BA0YF
BA-0					/	/										5						
BA-1P					138	/																
BA-1S	325		180	95	/	318	$200^{-0.030}_{-0.122}$	280	/	62	256	8—M16 深30	70	89	d1		75	5			BA1MF	BA1YF
BA-1		107			/	/													18	H8		
BA-2P					148	/																
BA-2S	383		230	140	/	218	$230^{-0.030}_{-0.122}$	343	388	85	298	8—M20 深30	95	119		14	118				BA2MF	BA2YF
BA-2					/	/																
BAA-3	393	118	325	180	/	/	$260^{-0.030}_{-0.122}$	418	518	127	398	8—M36深45	133	163		32	138		28	H8	BA3MF	BA3YF

备注									
标记	处数	更改文件号	签字	日期	BA系列多回转阀门手动装置外形及连接型式尺寸				
设计			工艺			阶段标记	重量	比例	
制图			标准						
校对			审定			共 张	第 张		
审核			批准		数量	天津百利二通机械有限公司			
					材料				